

## CARACTÉRISTIQUES

- Cuve ronde ou cuve rectangulaire.
- Taloches en PVC.
- Cuve avec bague et couteaux en inox.
- Sur roulettes avec freins.



## FEATURES

- Round bowl or rectangular bowl.
- Press-segments in PVC.
- Bowl with stainless-steel ring and blades.
- On castors with locking system.

## EIGENSCHAPPEN

- Ronde kuip of rechthoekige kuip.
- Drukvoeten in PVC.
- Kuip met roestvrijstalen ring en messen.
- Met geremde zwenkwielen.





**DIVOTRAD**

Simplicité d'utilisation absolue.

Easy to use.

Uiterst gebruiksvriendelijk.

Regardez notre vidéo

Watch our video

Bekijk onze video



Pour des pâtes très hydratées.  
For highly hydrated dough.  
Voor hoog gehydrateerd deeg.

**75%**

Cadre en fonte d'aluminium avec grilles interchangeables  
Cast aluminum frame with interchangeable grids.  
Gegoten aluminium frame met verwisselbare roosters.


**Production jusqu'à 2500 pièces/heure**  
Production up to 2500 pieces/hour  
Productie tot 2500 stukken/uur

Plaque de tassage en matière rigide.  
Hard pressing plate.  
Harde drukplaat.



Système pour le réglage du temps de la pression.  
Adjustable system for pressing time.  
Druktijdregelaar.

## DIVOTRAD



Option: Echelle inox | Inox trolley  
 Optie: RVS rek

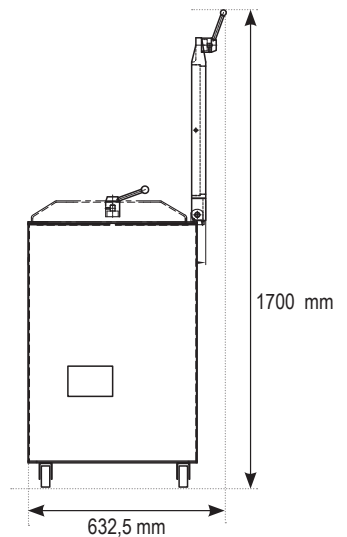
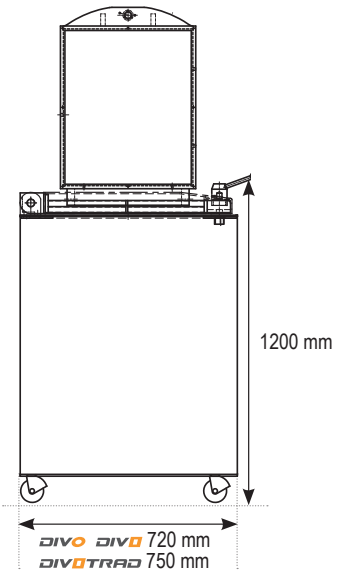


Bacs   Bins   Bakken	14
Couvercles   Lids   Deksel	14
Capacité   Capacity   Capaciteit	9,8 L (5 - 6 kg)

**Demandez notre catalogue grilles avec un large éventail de possibilités.**

**Ask for our catalog of grids with a wide range of possibilities.**

**Vraag onze catalogus van de roosters, met tal van mogelijkheden.**



MODEL	<b>DIVOTRAD</b>	<b>DIVO</b>	<b>DIVO</b>
DIVISIONS   DIVISIONS   VERDELINGEN	20	20	20
CAPACITÉ par division   CAPACITY per division   CAPACITEIT per verdeling	Grid	100 - 950 g	100 - 950 g
PUISSANCE MOTEUR   MOTOR POWER   MOTORVERMOGEN	2,2 kW	2,2 kW	2,2 kW
POIDS NET MACHINE   NET WEIGHT MACHINE   NETTOGEWICHT MACHINE	285 kg	265 kg	265 kg
VOLTAGE   VOLTAGE   SPANNING	220/380V 3Ph 50Hz	220/380V 3Ph 50Hz	220/380V 3Ph 50Hz
OPTION ECHELLE   OPTION TROLLEY   OPTIE REK	✓	✓	✓