

CARACTÉRISTIQUES

- Four robuste.
- En inox.
- Fenêtre double anticalorique.
- Commande digitale.
- Humidification et temps d'application réglable.
- Pied, hotte aspirante et étuve disponible séparément.
- Oura manuel.
- Commande digitale de la température et du temps de cuisson.
- Porte avec illumination intégrée.

FEATURES

- Robust oven.
- In stainless steel.
- Double heat-protecting window.
- Digital control panel.
- Steam injection and effectuation time adjustable.
- Support, extraction hood and proofer available separately.
- Manual damp key.
- Digital control of temperature and baking time.
- Door with integrated lighting.

EIGENSCHAPPEN

- Robuste oven.
- In RVS.
- Dubbele warmtewerende ruit.
- Digitale bediening.
- Stoom en inwerktijd instelbaar.
- Onderstel, afzuigkap en rijskast apart verkrijgbaar.
- Manuele dampseutel.
- Digitale instelling van temperatuur en baktijd.
- Deur met ingewerkte verlichting.





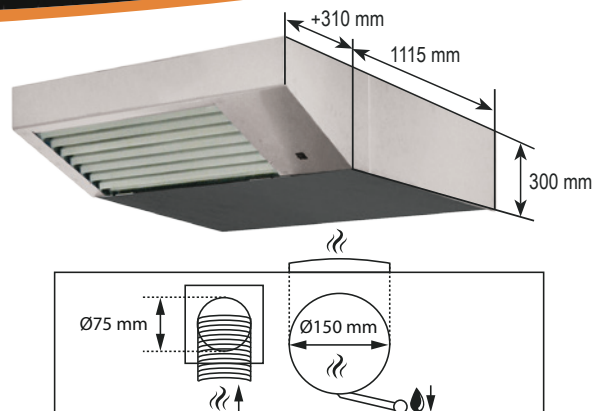
Hotte aspirante disponible séparément.
Extraction hood available separately.
Afzuigkap apart verkrijgbaar.

Ouverture oura manuelle.
Manuel damp key.
Manuele dampsteutel.

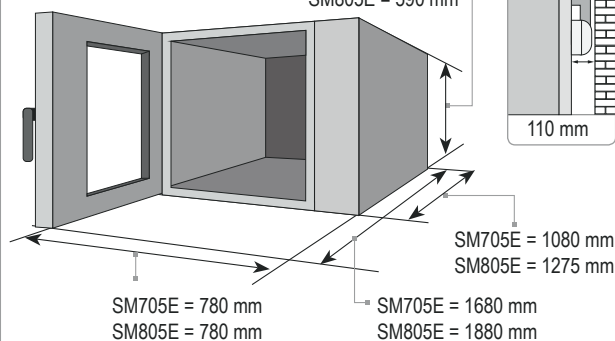
Commande digitale.
Digital control panel.
Digitale bediening.

Option socle.
Option support.
Optie onderstel.

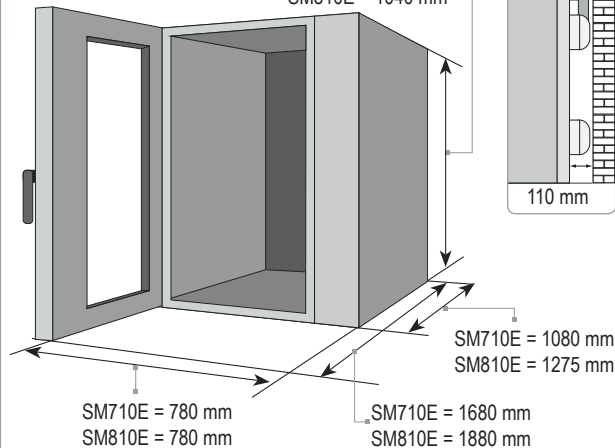
Équipé avec roulettes pourvues de frein.
Mounted on castors with locking system.
Uitgerust met zwenkwielen met rem.


SM705E | SM805E

SM705E = 590 mm
SM805E = 590 mm


SM710E | SM810E

SM710E = 1040 mm
SM810E = 1040 mm



MODEL	SM-705E	SM-710E	SM-805E	SM-810E
PUISSANCE POWER VERMOGEN	9 kW	18 kW	10 kW	19,5 kW
POIDS NET AVEC PIED NET WEIGHT WITH SUPPORT NETTOGEWICHT MET ONDERSTEL	136 kg	220 kg	160 kg	300 kg
PLAQUES TRAYS BAKPLATEN	5 x 40/60	10 x 40/60	5 x 40/80	10 x 40/80
DISTANCE ENTRE LES GLISSIÈRES DISTANCE BETWEEN THE TRAY GUIDES AFSTAND TUSSEN DE LEGGERS	90 mm	90 mm	90 mm	90 mm
VOLTAGE VOLTAGE SPANNING	3Ph x 230/400V 50Hz			
OPTION HOTTE ET SOCLE OPTION SUPPORT AND EXTRACTION HOOD OPTIE ONDERSTEL EN DAMPKAP	✓	✓	✓	✓